

Hà Nội, ngày 28 tháng 4 năm 2016

**CÔNG BỐ THÔNG TIN TRÊN CÔNG THÔNG TIN ĐIỆN TỬ CỦA
ỦY BAN CHỨNG KHOÁN NHÀ NƯỚC VÀ SGDCCK TPHCM**

Kính gửi: Ủy ban Chứng khoán Nhà nước
Sở Giao dịch Chứng khoán Thành phố Hồ Chí Minh

- Công ty: **Công ty cổ phần Tư vấn xây dựng điện 1**
 - Mã chứng khoán: **TV1**
 - Trụ sở chính: Km 9 + 200, đường Nguyễn Trãi, phường Thanh Xuân Nam, quận Thanh Xuân, Thành phố Hà Nội
 - Điện thoại: (84.4) 22.148.374; 22.148.365
 - Fax: (84.4) 35.520.670
 - Người thực hiện công bố thông tin: **Ông Nguyễn Tài Sơn**
 - Chức vụ: **Tổng Giám đốc**
 - Địa chỉ: Công ty cổ phần Tư vấn xây dựng điện 1, Km9+200 đường Nguyễn Trãi, phường Thanh Xuân Nam, quận Thanh Xuân, TP Hà Nội
 - Điện thoại: (84.4) 22.148.368
 - Fax: (84.4) 35.520.670
 - Loại công bố thông tin: **Định kỳ**
 - Nội dung thông tin công bố: **Báo cáo tài chính quý 1 năm 2016 của Công ty mẹ.**
Thông tin này đã được công bố trên trang thông tin điện tử của công ty vào ngày 28/4/2016 tại đường dẫn <http://www.pecc1.com.vn> của công ty
- Trân trọng./.

Nơi nhận:

- Như trên;
- Lưu VT, TH.



Nguyễn Tài Sơn

Tài liệu gửi kèm:

- Báo cáo tài chính quý 1/2016 ngày 27/4/2016 của Công ty mẹ.

BẢNG CÂN ĐỐI KẾ TOÁN GIỮA NIÊN ĐỘ

Quý I năm 2016

Đơn vị tính: đồng

TÀI SẢN	Mã số	Thuyết minh	Số cuối quý	Số đầu năm
1	2	3	4	5
A - TÀI SẢN NGẮN HẠN(100 = 110+120+130+140+150)	100		781 707 175 860	760 871 911 745
I - Tiền và các khoản tương đương tiền	110		20 321 005 734	19 274 995 809
1. Tiền	111		20 321 005 734	19 274 995 809
2. Các khoản tương đương tiền	112			
II - Đầu tư tài chính ngắn hạn	120			
1. Chứng khoán kinh doanh	121			
2. Dự phòng giảm giá chứng khoán kinh doanh(*)	122			
3. Đầu tư nắm giữ đến ngày đáo hạn	123			
III - Các khoản phải thu ngắn hạn	130		322 050 573 914	320 414 826 334
1. Phải thu ngắn hạn của khách hàng	131		254 477 815 426	268 133 468 651
2. Trả trước cho người bán ngắn hạn	132		13 420 978 789	15 026 687 444
3. Phải thu nội bộ ngắn hạn	133		20 106 215 756	13 973 525 495
4. Phải thu theo tiến độ hợp đồng xây dựng	134			
5. Phải thu về cho vay ngắn hạn	135			
6. Phải thu ngắn hạn khác	136		34 045 563 943	23 281 144 744
7. Dự phòng phải thu khó đòi (*)	137			
8. Tài sản thiếu chờ xử lý	139			
IV - Hàng tồn kho	140		434 711 802 670	421 120 165 554
1. Hàng tồn kho	141		434 711 802 670	421 120 165 554
2. Dự phòng giảm giá hàng tồn kho (*)	149			
V - Tài sản ngắn hạn khác	150		4 623 793 542	61 924 048
1. Chi phí trả trước ngắn hạn	151		4 623 793 542	61 924 048
2. Thuế GTGT được khấu trừ	152			
3. Thuế và các khoản phải thu nhà nước	153			
4. Giao dịch mua bán lại trái phiếu chính phủ	154			
5. Tài sản ngắn hạn khác	155			

1	2	3	4	5
B - TÀI SẢN DÀI HẠN(200=210+220+240+250+260)	200		1 008 438 329 384	1 033 530 095 016
I. Các khoản phải thu dài hạn	210		60 468 561 835	76 270 769 709
1. Phải thu dài hạn của khách hàng	211		44 579 159 580	60 921 700 053
2. Trả trước cho người bán dài hạn	212		17 949 957 041	17 409 624 442
3. Vốn kinh doanh ở những đơn vị trực thuộc	213			
4. Phải thu nội bộ dài hạn	214			
5. Phải thu về cho vay dài hạn	215			
6. Phải thu dài hạn khác	216			
7. Dự phòng phải thu dài hạn khó đòi (*)	219		(2 060 554 786)	(2 060 554 786)
II. Tài sản cố định	220		903 768 118 669	915 866 805 940
1. Tài sản cố định hữu hình	221		880 737 779 349	892 133 481 498
- Nguyên giá	222		1 083 791 238 957	1 082 983 454 412
- Giá trị hao mòn lũy kế (*)	223		(203 053 459 608)	(190 849 972 914)
2. Tài sản cố định thuê tài chính	224			
- Nguyên giá	225			
- Giá trị hao mòn lũy kế (*)	226			
3. Tài sản cố định vô hình	227		23 030 339 320	23 733 324 442
- Nguyên giá	228		33 811 470 568	33 811 470 568
- Giá trị hao mòn lũy kế (*)	229		(10 781 131 248)	(10 078 146 126)
III. Bất động sản đầu tư	230			
- Nguyên giá	231			
- Giá trị hao mòn lũy kế (*)	232			
IV. Tài sản dở dang dài hạn	240		5 959 658 791	2 215 718 483
1. Chi phí sản xuất, kinh doanh dở dang dài hạn	241			
2. Chi phí xây dựng cơ bản dở dang	242		5 959 658 791	2 215 718 483
V. Đầu tư tài chính dài hạn	250		34 549 000 000	34 549 000 000
1. Đầu tư vào công ty con	251		34 549 000 000	34 549 000 000
2. Đầu tư vào công ty liên doanh, liên kết	252			
3. Đầu tư góp vốn vào đơn vị khác	253			
4. Dự phòng đầu tư tài chính dài hạn (*)	254			
5. Đầu tư nắm giữ đến ngày đáo hạn	255			
VI. Tài sản dài hạn khác	260		3 692 990 089	4 627 800 884
1. Chi phí trả trước dài hạn	261		3 692 990 089	4 627 800 884
2. Tài sản thuế thu nhập hoãn lại	262			

3. Thiết bị, vật tư, phụ tùng thay thế dài hạn	263			
4. Tài sản dài hạn khác	268			
TỔNG CỘNG TÀI SẢN (270=100+200)	270		1 790 145 505 244	1 794 402 006 761

1	2	3	4	5
NGUỒN VỐN	Mã số	Thuyết minh	Số cuối quý	Số đầu năm
1	2	3	4	5
C - NỢ PHẢI TRẢ (300=310+330)	300		1 474 125 850 629	1 479 431 101 914
I - Nợ ngắn hạn	310		799 628 182 211	797 007 436 726
1. Phải trả người bán ngắn hạn	311		13 787 737 428	18 604 100 103
2. Người mua trả tiền trước ngắn hạn	312		44 880 421 632	31 797 590 637
3. Thuế và các khoản phải nộp nhà nước	313		42 062 017 633	35 901 538 482
4. Phải trả người lao động	314		16 631 386 295	68 834 275 055
5. Chi phí phải trả ngắn hạn	315		1 287 242 815	2 787 754 592
6. Phải trả nội bộ ngắn hạn	316		54 648 324 689	54 055 510 946
7. Phải trả theo tiến độ hợp đồng xây dựng	317			
8. Doanh thu chưa thực hiện ngắn hạn	318			
9. Phải trả ngắn hạn khác	319		16 763 242 931	14 494 380 648
10. Vay và nợ thuê tài chính ngắn hạn	320		605 673 794 909	566 832 910 384
11. Dự phòng phải trả ngắn hạn	321			
12. Quỹ khen thưởng - phúc lợi	322		3 894 013 879	3 699 375 879
13. Quỹ bình ổn giá	323			
14. Giao dịch mua bán lại trái phiếu chính phủ	324			
II. Nợ dài hạn	330		674 497 668 418	682 423 665 188
1. Phải trả người bán dài hạn	331		54 529 162 247	54 628 162 247
2. Người mua trả tiền trước dài hạn	332		5 334 062 415	13 161 059 185
3. Chi phí phải trả dài hạn	333			
4. Phải trả nội bộ về vốn kinh doanh	334			
5. Phải trả nội bộ dài hạn	335			
6. Doanh thu chưa thực hiện dài hạn	336			
7. Phải trả dài hạn khác	337			
8. Vay và nợ thuê tài chính dài hạn	338		614 634 443 756	614 634 443 756
9. Trái phiếu chuyển đổi	339			
10. Cổ phiếu ưu đãi	340			
11. Thuế thu nhập hoãn lại phải trả	341			
12. Dự phòng phải trả dài hạn	342			
13. Quỹ phát triển khoa học và công nghệ	343			
D - VỐN CHỦ SỞ HỮU (400=410+430)	400		316 019 654 615	314 970 904 847
I - Vốn chủ sở hữu	410		316 019 654 615	314 970 904 847




1. Vốn góp của chủ sở hữu	411		266 913 190 000	266 913 190 000
+ Vốn đầu tư của chủ sở hữu	411a			
+ Cổ phiếu phổ thông có quyền biểu quyết	411b		266 913 190 000	266 913 190 000
+ Cổ phiếu ưu đãi	411c			
2. Thặng dư vốn cổ phần	412			
3. Quyền chọn chuyển đổi trái phiếu	413			
4. Vốn khác của chủ sở hữu	414			
5. Cổ phiếu quỹ	415			
6. Chênh lệch đánh giá lại tài sản	416			
7. Chênh lệch tỷ giá hối đoái	417			
8. Quỹ đầu tư phát triển	418		17 073 481 430	17 073 481 430
9. Quỹ hỗ trợ sắp xếp doanh nghiệp	419			
10. Quỹ khác thuộc vốn chủ sở hữu	420		500 000 000	500 000 000
11. Lợi nhuận sau thuế chưa phân phối	421		31 532 983 185	30 484 233 417
- LNST chưa phân phối lũy kế đến cuối kỳ trước	421a		30 484 233 417	30 484 233 417
- LNST chưa phân phối kỳ này	421b		1 048 749 768	
12. Nguồn vốn đầu tư XDCB	422			
II - Nguồn kinh phí và quỹ khác	430			
1. Nguồn kinh phí	431			
2. Nguồn kinh phí hình thành tài sản	432			
TỔNG CỘNG NGUỒN VỐN (440=300+400)	440		1 790 145 505 244	1 794 402 006 761

NGƯỜI LẬP BIỂU


Nguyễn Thị Mai Hương

Q. KẾ TOÁN TRƯỞNG


NGUYỄN HỒNG TUẤN



NGUYỄN TÀI SƠN

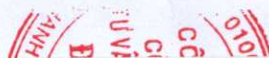
BÁO CÁO KẾT QUẢ HOẠT ĐỘNG KINH DOANH GIỮA NIÊN ĐỘ

Quý 1 năm 2016

Đơn vị tính: đồng

CHỈ TIÊU	Mã số	Thuyết minh	QUÝ NÀY		LŨY KẾ TỪ ĐẦU NĂM ĐẾN CUỐI QUÝ NÀY	
			NĂM NAY	NĂM TRƯỚC	NĂM NAY	NĂM TRƯỚC
1	2	3	4	5	6	7
1. Doanh thu bán hàng và cung cấp dịch vụ	01		89 552 492 346	45 226 846 915	89 552 492 346	45 226 846 915
2. Các khoản giảm trừ doanh thu	02					
3. Doanh thu thuần về bán hàng và cung cấp dịch vụ (10 = 01 - 02)	10		89 552 492 346	45 226 846 915	89 552 492 346	45 226 846 915
4. Giá vốn hàng bán	11		60 469 517 199	33 592 333 910	60 469 517 199	33 592 333 910
5. Lợi nhuận gộp về bán hàng và cung cấp dịch vụ (20 = 10 - 11)	20		29 082 975 147	11 634 513 005	29 082 975 147	11 634 513 005
6. Doanh thu hoạt động tài chính	21		25 395 155	39 263 055	25 395 155	39 263 055
7. Chi phí tài chính	22		23 954 444 964	8 263 947 841	23 954 444 964	8 263 947 841
<i>Trong đó: Chi phí lãi vay</i>	23		23 935 009 286	8 263 947 841	23 935 009 286	8 263 947 841
8. Chi phí bán hàng	24					
9. Chi phí quản lý doanh nghiệp	25		3 289 583 439	2 139 420 452	3 289 583 439	2 139 420 452
10. Lợi nhuận thuần từ hoạt động KD [30 = 20 + (21-22) - (24+25)]	30		1 864 341 899	1 270 407 767	1 864 341 899	1 270 407 767
11. Thu nhập khác	31			612 100		612 100
12. Chi phí khác	32		519 790 915		519 790 915	
13. Lợi nhuận khác (40 = 31 - 32)	40		(519 790 915)	612 100	(519 790 915)	612 100
14. Tổng lợi nhuận kế toán trước thuế (50 = 30+40)	50		1 344 550 984	1 271 019 867	1 344 550 984	1 271 019 867
15. Chi phí thuế TNDN hiện hành	51		295 801 216	279 624 371	295 801 216	279 624 371

* B02_DN - Báo cáo kết quả hoạt động sản xuất kinh doanh theo TT200




CHỈ TIÊU	Mã số	Thuyết minh	QUÝ NÀY		LƯY KẾ TỪ ĐẦU NĂM ĐẾN CUỐI QUÝ NÀY	
			NĂM NAY	NĂM TRƯỚC	NĂM NAY	NĂM TRƯỚC
1	2	3	4	5	6	7
16. Chi phí thuế TNDN hoãn lại	52					
17. Lợi nhuận sau thuế thu nhập doanh nghiệp (60 = 50 - 51 - 52)	60		1 048 749 768	991 395 496	1 048 749 768	991 395 496
18. Lãi cơ bản trên cổ phiếu (*)	70					
19. Lãi suy giảm trên cổ phiếu(*)	71					

Ngày 07 tháng 04 năm 2016.

NGƯỜI LẬP BIỂU


Nguyễn Thị Mai Hương

Q. KẾ TOÁN TRƯỞNG


NGUYỄN HỒNG TUẤN


NGUYỄN TÀI SƠN

* B02_DN - Báo cáo kết quả hoạt động sản xuất kinh doanh theo TT200

NG
PHÍ
XÂY
ĐIỆN
1
QUẬN

BÁO CÁO LƯU CHUYỂN TIỀN TỆ GIỮA NIÊN ĐỘ

(Theo phương pháp gián tiếp)

Quý 1 năm 2016

Đơn vị tính: đồng

CHỈ TIÊU	Mã số	Thuyết minh	LƯỸ KẾ TỪ ĐẦU NĂM ĐẾN CUỐI QUÝ NÀY	
			NĂM NAY	NĂM TRƯỚC
1	2	3	4	5
I- Lưu chuyển tiền từ hoạt động kinh doanh				
1. Lợi nhuận trước thuế	01		1 344 550 984	3 034 194 581
2. Điều chỉnh cho các khoản				
- Khấu hao TSCĐ và BĐSĐT	02		12 906 471 816	9 751 812 884
- Các khoản dự phòng	03			
- Lãi, lỗ chênh lệch tỷ giá hối đoái do đánh giá lại các khoản mục tiền tệ có gốc ngoại tệ	04		19 435 678	
- Lãi, lỗ từ hoạt động đầu tư	05		23 909 614 131	
- Chi phí lãi vay	06		23 935 009 286	26 093 048 417
- Các khoản điều chỉnh khác	07			
3. Lợi nhuận từ hoạt động kinh doanh trước thay đổi vốn lưu động	08		62 115 081 895	38 879 055 882
- Tăng giảm các khoản phải thu	09		23 061 698 256	10 211 125 243
- Tăng giảm hàng tồn kho	10		(13 591 637 116)	(51 760 891)
- Tăng giảm các khoản phải trả (Không kể lãi vay phải trả, thuế thu nhập phải nộp)	11		(1 575 557 267)	(22 080 513 359)
- Tăng giảm chi phí trả trước	12		(3 627 058 699)	(620 088 682)
- Tăng giảm chứng khoán kinh doanh	13			
- Tiền lãi vay đã trả	14		(23 384 552 453)	(25 971 861 453)
- Thuế thu nhập doanh nghiệp đã nộp	15			
- Tiền thu khác từ hoạt động kinh doanh	16		362 000 000	36 000 000
- Tiền chi khác từ hoạt động kinh doanh	17		(167 362 000)	(38 104 043 041)
Lưu chuyển tiền thuần từ hoạt động kinh doanh	20		43 192 612 616	(37 702 086 301)


CHỈ TIÊU	Mã số	Thuyết minh	LƯỸ KẾ TỪ ĐẦU NĂM ĐẾN CUỐI QUÝ NÀY	
			NĂM NAY	NĂM TRƯỚC
1	2	3	4	5
II- Lưu chuyển tiền từ hoạt động đầu tư				
1. Tiền chi để mua sắm, xây dựng TSCĐ và các tài sản dài hạn khác	21		(5 518 179 805)	(11 876 335 073)
2. Tiền thu từ thanh lý, nhượng bán TSCĐ và các tài sản dài hạn khác	22			
3. Tiền chi cho vay, mua các công cụ nợ của đơn vị khác	23			
4. Tiền thu hồi cho vay, bán lại các công cụ nợ của các đơn vị khác	24			
5. Tiền chi đầu tư góp vốn vào đơn vị khác	25			
6. Tiền thu hồi đầu tư góp vốn vào đơn vị khác	26			
7. Tiền thu <input type="checkbox"/> cho vay, cổ tức và lợi nhuận được chia	27		25 395 155	66 633 690
Lưu chuyển tiền thuần từ hoạt động đầu tư	30		(5 492 784 650)	(11 809 701 383)
III- Lưu chuyển tiền từ hoạt động tài chính				
1. Tiền thu từ phát hành cổ phiếu, nhận vốn góp của chủ sở hữu	31			
2. Tiền chi trả vốn góp cho các chủ sở hữu, mua lại cổ phiếu của doanh nghiệp đã phát hành	32			
3. Tiền thu từ đi vay	33		35 105 738 225	101 035 797 145
4. Tiền trả nợ gốc vay	34		(71 719 069 451)	(79 552 261 557)
5. Tiền chi trả nợ thuê tài chính	35			
6. Cổ tức, lợi nhuận đã trả cho chủ sở hữu	36		(40 486 815)	(77 989 680)
Lưu chuyển tiền thuần từ hoạt động tài chính	40		(36 653 818 041)	21 405 545 908
Lưu chuyển tiền thuần trong kỳ (20+30+40)	50		1 046 009 925	(28 106 241 776)
Tiền và tương đương tiền đầu kỳ	60		19 274 995 809	54 603 510 892
ảnh hưởng của thay đổi tỷ giá hối đoái quy đổi ngoại tệ	61			
Tiền và tương đương tiền cuối kỳ (50+60+61)	70		20 321 005 734	26 497 269 116

Lập ngày ..27 tháng 03 năm ..2016..

NGƯỜI LẬP BIỂU


Nguyễn Thị Mai Hương

Q. KẾ TOÁN TRƯỞNG


NGUYỄN HỒNG TUẤN

TỔNG GIÁM ĐỐC



NGUYỄN TÀI SƠN

BẢN THUYẾT MINH BÁO CÁO TÀI CHÍNH

Quý 1 Năm 2016

I. ĐẶC ĐIỂM HOẠT ĐỘNG CỦA DOANH NGHIỆP

1. Hình thức sở hữu vốn: Công ty Cổ phần Tư vấn xây dựng Điện 1 (sau đây gọi tắt là Công ty) được thành lập theo giấy đăng ký kinh doanh số 01001009531 do Sở Kế hoạch và Đầu tư Thành phố Hà Nội cấp lần 1 ngày 02/1/2008, và được cấp lại lần 8 số 0100100953 ngày 09/9/2014. Vốn điều lệ hiện tại của Công ty là 266.913.190.000 đồng. Trong đó : Tập đoàn Điện lực Việt Nam nắm giữ 14.504.227 cổ phần tương ứng 145.042.270.000 đồng, chiếm 54,34% vốn điều lệ, các cổ đông khác nắm giữ 12.187.092 cổ phần tương ứng 121.870.920.000 đồng chiếm 45,66% vốn điều lệ. Trụ sở chính của Công ty hiện đặt tại Km9+200, đường Nguyễn Trãi, Phường Thanh Xuân Nam, Quận Thanh Xuân, Thành phố Hà Nội.

2. Lĩnh vực kinh doanh: Khảo sát, Thiết kế, Tư vấn, Xây dựng các công trình điện. Xuất khẩu các mặt hàng Công ty kinh doanh (Trừ loại Nhà Nước cấm)

3. Ngành nghề kinh doanh: Nghiên cứu và phát triển thực nghiệm khoa học tự nhiên và kỹ thuật. Chi tiết : Tư vấn chuyển giao công nghệ, dịch vụ chuyển giao công nghệ (không bao gồm định giá), phát triển chuyển giao công nghệ sản xuất thân thiện với môi trường, công nghệ với môi trường. Kiểm định chất lượng xây dựng công trình và các dịch vụ thí nghiệm kiểm tra độ bền bê tông, kết cấu, vật liệu xây dựng. Kiểm định an toàn đập (Doanh nghiệp chỉ được kinh doanh theo quy định của pháp luật). Nghiên cứu và phát triển thực nghiệm khoa học xã hội và nhân văn. Kiểm tra phân tích kỹ thuật - Chi tiết : Kiểm tra, chứng nhận đảm bảo về chất lượng xây dựng đập (chỉ hoạt động khi cơ quan Nhà Nước có thẩm quyền cho phép). Hoạt động chuyên môn, khoa học và công nghệ khác chưa được đưa vào đầu - Chi tiết : Lập báo cáo đánh giá môi trường chiến lược, Lập báo cáo đánh giá tác động môi trường, Thẩm tra báo cáo đánh giá tác động môi trường, điều tra đánh giá tư vấn lập quy hoạch sử dụng tài nguyên thiên nhiên (chỉ hoạt động khi có đủ điều kiện theo quy định của pháp luật), Tư vấn đào tạo cung cấp thông tin về môi trường. Hoạt động kiến trúc và tư vấn kỹ thuật có liên quan. Xây dựng công trình kỹ thuật dân dụng khác. Khai thác xử lý và cung cấp nước. Hoạt động hỗ trợ dịch vụ tài chính chưa được phân vào đầu. Hoạt động tư vấn quản lý. Sản xuất thiết bị điện khác.

4. Chu kỳ sản xuất, kinh doanh thông thường

5. Đặc điểm hoạt động của doanh nghiệp trong năm tài chính có ảnh hưởng đến Báo cáo tài chính

6. Cấu trúc doanh nghiệp

Danh sách các công ty con:

- Công ty TNHH MTV Khảo sát Xây dựng điện 1.

- Công ty TNHH MTV Khảo sát Xây dựng Điện 2

- Công ty TNHH MTV Tư vấn Xây dựng Điện 3- Đà Nẵng.

- Công ty TNHH MTV Khảo sát xây dựng Điện 4.

- Danh sách các công ty liên doanh, liên kết

- Danh sách các đơn vị trực thuộc không có tư cách pháp nhân hạch toán phụ thuộc

7. Tuyên bố về khả năng so sánh thông tin trên Báo cáo tài chính (có so sánh được hay không, nếu không so sánh được phải nêu rõ lý do như vì chuyển đổi hình thức sở hữu, chia tách, sáp nhập, nêu độ dài về kỳ so sánh...)

II. KỶ KẾ TOÁN, ĐƠN VỊ TIỀN TỆ SỬ DỤNG TRONG KẾ TOÁN

1. Kỳ kế toán năm (bắt đầu từ ngày..../..../: kết thúc vào ngày/..../...): Kỳ kế toán năm bắt đầu từ ngày 01/01 kết thúc vào ngày 31/12
2. Đơn vị tiền tệ sử dụng trong kế toán. Trường hợp có sự thay đổi đơn vị tiền tệ trong kế toán so với năm trước, giải trình rõ lý do và ảnh hưởng của sự thay đổi.: VND

III. CHUẨN MỰC VÀ CHẾ ĐỘ KẾ TOÁN ÁP DỤNG

1. Chế độ kế toán áp dụng: Theo chế độ kế toán Việt Nam.
2. Tuyên bố về việc tuân thủ Chuẩn mực kế toán và Chế độ kế toán: Báo cáo tài chính của Công ty tuân thủ các chuẩn mực kế toán của Việt Nam, hệ thống kế toán tại Việt nam.

IV. CÁC CHÍNH SÁCH KẾ TOÁN ÁP DỤNG

1. Nguyên tắc chuyển đổi Báo cáo tài chính lập bằng ngoại tệ sang Đồng Việt Nam (Trường hợp đồng tiền ghi sổ kế toán khác với Đồng Việt Nam); ảnh hưởng (nếu có) do việc chuyển đổi Báo cáo tài chính từ đồng ngoại tệ sang Đồng Việt Nam.
2. Các loại tỷ giá hối đoái áp dụng trong kế toán.
3. Nguyên tắc xác định lãi suất thực tế (lãi suất hiệu lực) dùng để chiết khấu dòng tiền.
4. Nguyên tắc ghi nhận các khoản tiền và các khoản tương đương tiền.: Tiền mặt và các khoản tương đương tiền bao gồm : Tiền mặt tại quỹ các khoản ký cược ký quỹ, các khoản đầu tư ngắn hạn hoặc các khoản đầu tư có khả năng thanh khoản cao. Các khoản có khả năng thanh khoản cao là các khoản có khả năng chuyển đổi thành các khoản tiền mặt xác định và ít rủi ro liên quan đến việc biến động giá trị chuyển đổi của các khoản này.
5. Nguyên tắc kế toán các khoản đầu tư tài chính
 - a) Chứng khoán kinh doanh;
 - b) Các khoản đầu tư nắm giữ đến ngày đáo hạn;
 - c) Các khoản cho vay;
 - d) Đầu tư vào công ty con; công ty liên doanh, liên kết;
 - đ) Đầu tư vào công cụ vốn của đơn vị khác;
- e) Các phương pháp kế toán đối với các giao dịch khác liên quan đến đầu tư tài chính.
6. Nguyên tắc kế toán nợ phải thu
7. Nguyên tắc ghi nhận hàng tồn kho:
 - Nguyên tắc ghi nhận hàng tồn kho;: Hàng tồn kho được xác định trên cơ sở giá thấp hơn giữa giá gốc và giá trị thuần có thể thực hiện được. Giá gốc của hàng tồn kho được xác định theo phương pháp bình quân gia quyền.
 - Phương pháp tính giá trị hàng tồn kho;: Phương pháp hạch toán hàng tồn kho : Công ty áp dụng phương pháp kê khai thường xuyên để hạch toán hàng tồn kho . Đối với các hợp đồng tư vấn và các công trình khảo sát thiết kế dở dang tại ngày kết thúc niên độ kế toán, chi phí sản xuất kinh doanh dở dang được xác định trên cơ sở các chi phí thực tế phát sinh cho từng công trình cộng với các chi phí sản xuất chung phân bổ tương ứng với phần công việc dở dang đã được kiểm kê chưa xác định doanh thu trong năm.
 - Phương pháp hạch toán hàng tồn kho;: Công ty áp dụng phương pháp kê khai thường xuyên để hạch toán hàng tồn kho.
 - Phương pháp lập dự phòng giảm giá hàng tồn kho.

8. Nguyên tắc ghi nhận và các khấu hao TSCĐ, TSCĐ thuê tài chính, bất động sản đầu tư: Tài sản cố định hữu hình được trình bày theo nguyên giá và hao mòn lũy kế. Nguyên giá tài sản cố định hữu hình bao gồm giá mua và toàn bộ các chi phí liên quan trực tiếp đến việc đưa tài sản vào trạng thái sẵn sàng sử dụng. Tài sản cố định vô hình bao gồm giá trị quyền sử dụng đất, phần mềm máy tính và lợi thế thương mại vào thời gian sử dụng ước tính của tài sản phù hợp với tỷ lệ khấu hao đã được quy định trong thông tư số 203/2009/TT/BTC ngày 20/10/2009.

- Khấu hao tài sản cố định hữu hình : Tỷ lệ khấu hao được xác định theo phương pháp đường thẳng, căn cứ vào thời gian sử dụng ước tính của tài sản, phù hợp với tỷ lệ khấu hao đã được qui định tại Thông tư số 203/2009/TT- BTC ngày 20/10/2009 của Bộ Tài chính hướng dẫn chế độ quản lý sử dụng và trích khấu hao tài sản cố định. Công ty áp dụng Thông tư số 45/2013/TT-BTC ngày 25/4/2013 của BTC để quản lý, sử dụng và trích khấu hao tài sản cố định. Ngoài ra công ty áp dụng việc trích khấu hao tài sản cố định theo thông báo số 2190/EVN-TCKT của Tập đoàn điện lực Việt Nam hướng dẫn thi hành thông tư 45/2013/TT-BTC

- Khấu hao tài sản cố định vô hình :

+ Khấu hao quyền sử dụng đất có thời hạn theo phương pháp đường thẳng với thời gian khấu hao từ 3 - 10 năm.

+ Phần mềm máy tính : Khấu hao theo phương pháp đường thẳng với thời gian khấu hao trong 3 năm.

+ Tài sản cố định vô hình khác là giá trị lợi thế thương mại khi xác định giá trị doanh nghiệp cho mục đích cổ phần hoá Công ty, được Công ty khấu hao trong 10 năm theo qui định. Công ty đã thực hiện trích khấu hao được 5 năm, năm 2013 chuyển giá trị còn lại sang chi phí trả trước dài hạn và thực hiện phân bổ theo qui định mới.

9. Nguyên tắc kế toán các hợp đồng hợp tác kinh doanh.

10. Nguyên tắc kế toán thuế TNDN hoãn lại.

11. Nguyên tắc kế toán chi phí trả trước.

12. Nguyên tắc kế toán nợ phải trả.

13. Nguyên tắc ghi nhận vay và nợ phải trả thuê tài chính.

14. Nguyên tắc ghi nhận và vốn hóa các khoản chi phí đi vay.: áp dụng theo chuẩn mực số 16 và Thông tư số 23/2009/TT-BTC ngày 20/10/2009. Tỷ lệ phân trăm bộ phận hoàn thành tạm tăng nguyên giá trên tổng dự toán công trình

15. Nguyên tắc ghi nhận chi phí phải trả.

16. Nguyên tắc và phương pháp ghi nhận các khoản dự phòng phải trả.

17. Nguyên tắc ghi nhận doanh thu chưa thực hiện.

18. Nguyên tắc ghi nhận trái phiếu chuyển đổi.

19. Nguyên tắc ghi nhận vốn chủ sở hữu:

- Nguyên tắc ghi nhận vốn góp của chủ sở hữu, thặng dư vốn cổ phần, quyền chọn trái phiếu chuyển đổi, vốn khác của chủ sở hữu.

- Nguyên tắc ghi nhận chênh lệch đánh giá lại tài sản.

- Nguyên tắc ghi nhận chênh lệch tỷ giá.

- Nguyên tắc ghi nhận lợi nhuận chưa phân phối.

20. Nguyên tắc và phương pháp ghi nhận doanh thu:

- Doanh thu bán hàng;

- Doanh thu cung cấp dịch vụ;

- Doanh thu hoạt động tài chính;

- Doanh thu hợp đồng xây dựng.

- Thu nhập khác

21. Nguyên tắc kế toán các khoản giảm trừ doanh thu

22. Nguyên tắc kế toán giá vốn hàng bán.

23. Nguyên tắc kế toán chi phí tài chính.

24. Nguyên tắc kế toán chi phí bán hàng, chi phí quản lý doanh nghiệp.

25. Nguyên tắc và phương pháp ghi nhận chi phí thuế thu nhập doanh nghiệp hiện hành, chi phí thuế thu nhập doanh nghiệp hoãn lại.

26. Các nguyên tắc và phương pháp kế toán khác.

V. THÔNG TIN BỔ SUNG CHO CÁC KHOẢN MỤC TRÌNH BÀY TRONG BẢNG CÂN ĐỐI KẾ TOÁN

1. Tiền	Cuối kỳ			Đầu năm		
- Tiền mặt	8 378 035 634			1 182 906 318		
- Tiền gửi ngân hàng không kỳ hạn	11 942 970 100			18 092 089 491		
- Tiền đang chuyển						
Cộng	20 321 005 734			19 274 995 809		
2. Các khoản đầu tư tài chính	Cuối kỳ			Đầu năm		
a) Chứng khoán kinh doanh	Giá gốc	Giá trị hợp lý	Dự phòng	Giá gốc	Giá trị hợp lý	Dự phòng
- Tổng giá trị cổ phiếu						
- Tổng giá trị trái phiếu;						
- Các khoản đầu tư khác;						
- Lý do thay đổi với từng khoản đầu tư/loại cổ phiếu, trái phiếu:	Cuối kỳ			Đầu năm		
	Giá trị	Số lượng		Giá trị	Số lượng	
b) Đầu tư nắm giữ đến ngày đáo hạn	Cuối kỳ			Đầu năm		
	Giá gốc	Giá trị hợp lý		Giá gốc	Giá trị hợp lý	
b1) Ngắn hạn						
- Tiền gửi có kỳ hạn						
- Trái phiếu						
- Các khoản đầu tư khác						
b2) Dài hạn						
- Tiền gửi có kỳ hạn						
- Trái phiếu						

- Các khoản đầu tư khác								
c) Đầu tư góp vốn vào đơn vị khác (Chi tiết các khoản đầu tư theo tỷ lệ vốn nắm giữ và tỷ lệ quyền biểu quyết)	Tỷ lệ vốn góp	Tỷ lệ biểu quyết	Cuối kỳ			Đầu năm		
			Giá gốc	Dự phòng	Giá trị hợp lý	Giá gốc	Dự phòng	Giá trị hợp lý
- Đầu tư vào công ty con	4	4	34 549 000 000		34 549 000 000	34 549 000 000		34 549 000 000
Công ty TNHH MTV khảo sát TKXD điện 1	1	1	17 102 000 000			17 102 000 000		
Công ty TNHH MTV khảo sát TKXD điện 4	1	1	6 060 000 000			6 060 000 000		
Công ty TNHH MTV khảo sát XD điện 2	1	1	4 870 000 000			4 870 000 000		
Công ty TNHH MTV Tư vấn XD điện 3	1	1	6 517 000 000			6 517 000 000		
- Đầu tư vào công ty liên doanh, liên kết;								
- Đầu tư vào đơn vị khác;								

- Tóm tắt tình hình hoạt động của các công ty con, công ty liên doanh, liên kết trong kỳ;

- Các giao dịch trọng yếu giữa doanh nghiệp và công ty con, liên doanh, liên kết trong kỳ.

- Trường hợp không xác định được giá trị hợp lý thì giải trình lý do.

3. Phải thu của khách hàng	Cuối kỳ	Đầu năm
a) Phải thu của khách hàng ngắn hạn	254 477 815 426	268 133 468 651
- Các khoản phải thu khách hàng khác		
b) Phải thu của khách hàng dài hạn	44 579 159 580	60 921 700 053
- Các khoản phải thu khách hàng khác		
c) Phải thu của khách hàng là các bên liên quan	161 085 243 734	160 889 286 549
KH131-803-Công ty TNHH một thành viên Điện lực Hải Dương	192 006 773	192 006 773
KHVP131-002-Ban QLDA Điện lực Miền Nam-Tcty TT điện lực MNam	119 210 000	119 210 000
KHVP131-009-Ban quản lý dự án nhiệt điện 1	669 187 871	669 187 871
KHVP131-012-Ban QLDA lưới điện TP Hải Phòng	48 361 924	48 361 924
KHVP131-013-Ban quản lý trung tâm điều độ HT điện miền Bắc	381 686 048	381 686 048

KHVP131-026-Công ty cổ phần điện nhiệt điện Quảng Ninh		2 061 375 282
KHVP131-033-Công ty CP tư vấn xây dựng điện 2	13 354 020 676	159 636 354
KHVP131-041-Ban quản lý dự án thủy điện 1	6 380 375 361	3 660 543 560
KHVP131-046-Ban quản lý dự án thủy điện 2	6 589 082 357	5 659 126 253
KHVP131-047-Công ty CP tư vấn xây dựng điện 4	983 545 000	983 545 000
KHVP131-056-Điện lực Cao Bằng	22 957 590	22 957 590
KHVP131-063-Ban quản lý dự án lưới điện - Công ty điện lực 1	1 374 831 882	1 851 122 715
KHVP131-076-Công ty CP thủy điện miền Nam	1 112 653 803	1 112 653 803
KHVP131-081-Ban quản lý dự án lưới điện - Điện lực Hà Nội	1 416 250 794	2 274 220 393
KHVP131-085-Ban ĐHDA thủy điện Tuyên Quang	143 960 000	143 960 000
KHVP131-087-Nhà máy thủy điện Ialy	398 888 311	1 248 888 311
KHVP131-097-Ban quản lý dự án thủy điện Sơn La	16 083 689 667	13 822 398 303
KHVP131-099-Ban quản lý dự án thủy điện 3	3 426 423 749	3 426 423 749
KHVP131-1005-Ban QLDA điện lực dầu khí Vũng áng Quảng Trạch	416 108 565	416 108 565
KHVP131-100-Ban quản lý dự án các công trình điện miền Trung	2 842 454 509	5 509 482 325
KHVP131-1010-Ban QLDA điện lực dầu khí Thái Bình 2	1 297 783 620	1 297 783 620
KHVP131-1020-Công ty phát triển thủy điện Sê San	83 288 877	1 153 353 737
KHVP131-1030-Công ty mua bán điện	8 331 000 867	5 220 602 190
KHVP131-1049-Công ty CP thủy điện Đa Nhim - Hàm Thuận - Đa Mi	39 934 458	39 934 458
KHVP131-1083-Công ty thủy điện Tuyên Quang	655 981 203	18 328 185
KHVP131-1084-Công ty CP thủy điện Sông Tranh 4	424 208 123	424 208 123



KHVP131-1101-Công ty thủy điện Bản Vẽ		1 447 700 000
KHVP131-1106-Ban QLDA thủy điện sông Bung 2		376 242 066
KHVP131-1111-Công ty CP thủy điện Sông Tranh		2 787 014 068
KHVP131-115-Công ty truyền tải điện 2	34 530 068	562 407 491
KHVP131-131-Trung tâm điều độ hệ thống điện quốc gia	180 780 441	180 780 441
KHVP131-132-Công ty truyền tải điện 1	4 698 053 747	6 898 496 316
KHVP131-161-Ban quản lý dự án các công trình điện miền Bắc	13 198 280 426	9 829 546 977
KHVP131-1914-Ban Quản lý dự án Phát triển điện lực Hà nội	631 061 448	310 784 740
KHVP131-206-Công ty cổ phần cơ điện Thủ Đức	1 120 939 188	512 369 366
KHVP131-304-Công ty cổ phần cơ khí điện lực	3 874 995 925	6 551 845 425
KHVP131-305-Công ty TNHH ITV Tổng công ty phát điện 1	9 095 209 952	9 331 660 089
KHVP131-51-Công ty thủy điện an Khê-kanak	33 430 019	33 430 019
KHVP131-553-Ban quản lý dự án thủy điện 7	3 111 997 786	3 111 997 786
KHVP131-671-Công ty cổ phần tư vấn XD điện 3	1 511 806 165	
KHVP131-771-Công ty cổ phần phát triển điện lực Việt Nam	3 596 716 604	3 656 094 313
KHVP131-784-Ban QLDA điện nông thôn miền Trung	616 701 515	616 701 515
KHVP131-794-Ban QLDA phát triển điện lực	873 720 845	873 720 845
KHVP131-797-Ban quản lý dự án thủy điện 6	59 050 559	59 050 559
KHVP131-807-Ban quản lý dự án nhiệt điện Thái Bình	474 543 680	2 118 480 237
KHVP131-808-Ban QLDA thủy điện sông Bung 4	4 313 639 529	
KHVP131-819-Công ty cổ phần thủy điện Gia Lai	60 000 000	60 000 000

KHVP131-820-Công ty cổ phần EVN Quốc tế		34 331 574 793	34 331 574 793
4. Phải thu khác	Cuối kỳ		Đầu năm
a) Ngắn hạn	Giá trị	Dự phòng	Giá trị
- Phải thu về cổ phần hoá;			
- Phải thu về cổ tức và lợi nhuận được chia;			
- Phải thu người lao động;			
- Ký cược, ký quỹ;			
- Cho mượn;			
- Các khoản chi hộ;			1 435 020 850
- Các khoản phải thu khác.	34 045 563 943		21 846 123 894
Cộng	34 045 563 943		23 281 144 744
b) Dài hạn			
- Phải thu về cổ phần hoá;			
- Phải thu về cổ tức và lợi nhuận được chia;			
- Phải thu người lao động;			
- Ký cược, ký quỹ;			
- Cho mượn;			
- Các khoản chi hộ;			
- Các khoản phải thu khác.			
Cộng			
Tổng cộng (a+b)	34 045 563 943		23 281 144 744
5. Tài sản thiếu chờ xử lý	Cuối kỳ		Đầu năm
	Số lượng	Giá trị	Số lượng
a) Tiền;			
b) Hàng tồn kho;			
c) TSCĐ;			
d) Tài sản khác.			
Tổng cộng			
		Cuối kỳ	Đầu năm

6. Nợ xấu	Cuối kỳ	Đầu năm			Cuối kỳ		
		Giá gốc	Giá trị có thể thu hồi	Đối tượng nợ	Giá gốc	Giá trị có thể thu hồi	Đối tượng nợ
- Tổng giá trị các khoản phải thu, cho vay quá hạn thanh toán hoặc chưa quá hạn nhưng khó có khả năng thu hồi;							

- Thông tin về các khoản tiền phạt, phải thu về lãi trả chậm... phát sinh từ các khoản nợ quá hạn nhưng không được ghi nhận doanh thu;

- Khả năng thu hồi nợ phải thu quá hạn.

7. Hàng tồn kho:	Cuối kỳ		Đầu năm	
	Giá gốc	Dự phòng	Giá gốc	Dự phòng
- Hàng đang đi trên đường;				
- Nguyên liệu, vật liệu;	1 055 813 521		1 051 440 500	
- Công cụ, dụng cụ;				
- Chi phí sản xuất kinh doanh dở dang;	433 655 989 149		420 068 725 054	
- Thành phẩm;				
- Hàng hóa;				
- Hàng gửi bán;				
- Hàng hóa kho bảo thuế.				

- Giá trị hàng tồn kho ứ đọng, kém, mất phẩm chất không có khả năng tiêu thụ tại thời điểm cuối kỳ; Nguyên nhân và hướng xử lý đối với hàng tồn kho ứ đọng, kém, mất phẩm chất;

- Giá trị hàng tồn kho dùng để thế chấp, cầm cố bảo đảm các khoản nợ phải trả tại thời điểm cuối kỳ;

- Lý do dẫn đến việc trích lập thêm hoặc hoàn nhập dự phòng giảm giá hàng tồn kho.

8. Tài sản dở dang dài hạn	Cuối kỳ		Đầu năm	
	Giá gốc	Giá trị có thể thu hồi	Giá gốc	Giá trị có thể thu hồi
a) Chi phí sản xuất, kinh doanh dở dang dài hạn	10			
b) Xây dựng cơ bản dở dang			Cuối kỳ	Đầu năm
- Mua sắm;				
- XDCC;			5 954 693 336	2 210 753 028
- Sửa chữa.			4 965 455	4 965 455

9. Tăng, giảm tài sản cố định hữu hình:

Khoản mục	Nhà cửa vật kiến trúc	Máy móc thiết bị	Phương tiện vận tải truyền dẫn	Thiết bị dụng cụ quản lý	Khác	Tổng cộng

Nguyên giá						
Số dư đầu năm	457 003 222 863	545 473 913 574	72 224 144 235	8 108 426 740	173 747 000	1 082 983 454 412
- Mua từ đầu năm			807 784 545			807 784 545
- Đầu tư XDCB hoàn Thành						
- Tăng khác						
- Chuyển sang bất động sản đầu tư						
- Thanh lý, nhượng bán						
- Giảm khác						
Số dư cuối kỳ	457 003 222 863	545 473 913 574	73 031 928 780	8 108 426 740	173 747 000	1 083 791 238 957
Giá trị hao mòn lũy kế						
Số dư đầu năm	76 428 985 544	76 048 454 102	32 032 707 868	6 243 261 685	96 563 715	190 849 972 914
- Khấu hao từ đầu năm	3 693 179 838	6 879 304 161	1 445 018 239	178 326 914	7 657 542	12 203 486 694
- Tăng khác						
- Chuyển sang bất động sản đầu tư						
- Thanh lý, nhượng bán						
- Giảm khác						
Số dư cuối kỳ	80 122 165 382	82 927 758 263	33 477 726 107	6 421 588 599	104 221 257	203 053 459 608
Giá trị còn lại						
- Tại ngày đầu năm	380 574 237 319	469 425 459 472	40 191 436 367	1 865 165 055	77 183 285	892 133 481 498
- Tại ngày cuối kỳ	376 881 057 481	462 546 155 311	39 554 202 673	1 686 838 141	69 525 743	880 737 779 349
- Giá trị còn lại cuối kỳ của TSCĐ hữu hình dùng để thế chấp, cầm cố đảm bảo khoản vay;						
- Nguyên giá TSCĐ cuối kỳ đã khấu hao hết nhưng vẫn còn sử dụng;						
- Nguyên giá TSCĐ cuối kỳ chờ thanh lý;						

- Các cam kết về việc mua, bán TSCĐ hữu hình có giá trị lớn trong tương lai;

- Các thay đổi khác về TSCĐ hữu hình.

10. Tăng, giảm tài sản cố định vô hình:

Khoản mục	Quyền sử dụng đất	Quyền phát hành	Bản quyền, bằng sáng chế	Nhãn hiệu hàng hóa	Phần mềm máy tính	Giấy phép và giấy phép nhượng quyền	TSCĐ vô hình khác	Tổng cộng
Nguyên giá								
Số dư đầu năm	22 704 824 873				11 106 645 695			33 811 470 568
- Mua từ đầu năm								
- Tạo ra từ nội bộ DN								
- Tăng do hợp nhất kinh doanh								
- Tăng khác								
- Thanh lý, nhượng bán								
- Giảm khác								
Số dư cuối kỳ	22 704 824 873				11 106 645 695			33 811 470 568
Giá trị hao mòn lũy kế								
Số dư đầu năm	1 517 854 972				8 560 291 154			10 078 146 126
- Khấu hao từ đầu năm	378 413 748				324 571 374			702 985 122
- Tăng khác	378 413 748				324 571 374			702 985 122
- Thanh lý, nhượng bán								
- Giảm khác								
Số dư Cuối kỳ	1 896 268 720				8 884 862 528			10 781 131 248
Giá trị còn lại								
- Tại ngày đầu năm	21 186 969 901				2 546 354 541			23 733 324 442
- Tại ngày cuối kỳ	20 808 556 153				2 221 783 167			23 030 339 320
- Giá trị còn lại cuối kỳ của TSCĐ vô hình dùng để thế chấp, cầm cố đảm bảo khoản vay;								
- Nguyên giá TSCĐ vô hình đã khấu hao hết nhưng vẫn sử dụng;								

- Thuyết minh số liệu và giải trình khác;

11. Tăng, giảm tài sản cố định thuê tài chính:

Khoản mục	Nhà cửa vật kiến trúc	Máy móc thiết bị	Phương tiện vận tải truyền dẫn	Thiết bị dụng cụ quản lý	TSCĐ hữu hình khác	TSCĐ vô hình khác	Tổng cộng
-----------	-----------------------	------------------	--------------------------------	--------------------------	--------------------	-------------------	-----------

Nguyên giá							
Số dư đầu năm							
- Thuê tài chính từ đầu năm							
- Tăng khác							
- Mua lại TSCĐ Thuê tài chính							
- Trả lại TSCĐ Thuê tài chính							
- Giảm khác							
Số dư cuối kỳ							
Giá trị hao mòn lũy kế							
Số dư đầu năm							
- Khấu hao từ đầu năm							
- Tăng khác							
- Mua lại TSCĐ Thuê tài chính							
- Trả lại TSCĐ Thuê tài chính							
- Giảm khác							
Số dư cuối kỳ							
Giá trị còn lại							
- Tại ngày đầu năm							
- Tại ngày cuối kỳ							

* Tiền thuê phát sinh thêm được ghi nhận là chi phí trong năm;: 0

* Căn cứ để xác định tiền thuê phát sinh thêm;

* Điều khoản gia hạn thuê hoặc quyền được mua tài sản;

12. Tăng, giảm bất động sản đầu tư:

Khoản mục	Số đầu năm	LK tăng từ đầu năm	LK giảm từ đầu năm	Số cuối kỳ
a) Bất động sản đầu tư cho thuê				
Nguyên giá				
- Quyền sử dụng đất				
- Nhà				



- Nhà và quyền sử dụng đất				
- Cơ sở hạ tầng				
Giá trị hao mòn lũy kế				
- Quyền sử dụng đất				
- Nhà				
- Nhà và quyền sử dụng đất				
- Cơ sở hạ tầng				
Giá trị còn lại				
- Quyền sử dụng đất				
- Nhà				
- Nhà và quyền sử dụng đất				
- Cơ sở hạ tầng				
b) Bất động sản đầu tư năm giữ chờ tăng giá				
Nguyên giá				
- Quyền sử dụng đất				
- Nhà				
- Nhà và quyền sử dụng đất				
- Cơ sở hạ tầng				
Tổn thất do suy giảm giá trị				
- Quyền sử dụng đất				
- Nhà				
- Nhà và quyền sử dụng đất				
- Cơ sở hạ tầng				
Giá trị còn lại				
- Quyền sử dụng đất				
- Nhà				
- Nhà và quyền sử dụng đất				
- Cơ sở hạ tầng				
- Giá trị còn lại cuối kỳ của BĐSĐT dùng để thế chấp, cầm cố đảm bảo khoản vay;				



- Nguyên giá BĐSĐT đã khấu hao hết nhưng vẫn cho thuê hoặc nắm giữ chờ tăng giá;				
--	--	--	--	--

- Thuyết minh số liệu và giải trình khác.

13. Chi phí trả trước	Cuối kỳ	Đầu năm
a) Ngắn hạn	4 623 793 542	61 924 048
- Chi phí trả trước về thuê hoạt động TSCĐ;		
- Công cụ, dụng cụ xuất dùng;		
- Chi phí đi vay;		
- Các khoản khác (nếu chi tiết nếu có thể).	4 623 793 542	61 924 048
b) Dài hạn	3 692 990 089	4 627.800 884
- Chi phí Thành lập doanh nghiệp		
- Chi phí mua bảo hiểm;	34 108 455	41 228 939
- Các khoản khác (nếu chi tiết nếu có thể).	3 658 881 634	4 586 571 945
Cộng(a+b)	8 316 783 631	4 689 724 932

14. Tài sản khác

a. Ngắn hạn		
b. Dài hạn		
Cộng		

15. Vay và nợ thuê tài chính	Cuối kỳ		Lũy kế từ đầu năm		Đầu năm	
	Giá trị	Số khả năng trả nợ	phát sinh tăng	Phát sinh giảm	Giá trị	Số khả năng trả nợ
Khoản vay						
a) Vay ngắn hạn	605 673 794 909		119 799 282 874	80 958 398 349	566 832 910 384	
b) Vay dài hạn	614 634 443 756				614 634 443 756	
Từ 1 năm đến 5 năm						
Trên 5 năm						
Tổng cộng (a+b)	1 220 308 238 665		119 799 282 874	80 958 398 349	1 181 467 354 140	
c) Các khoản nợ thuê tài chính	Năm nay			Năm trước		
Thời hạn	Tổng khoản thanh toán tiền thuê tài chính	Trả tiền lãi thuê	Trả nợ gốc	Tổng khoản thanh toán tiền thuê tài chính	Trả tiền lãi thuê	Trả nợ gốc
Từ 1 năm trở xuống						

Trên 1 năm đến 5 năm						
Trên 5 năm						
d) Số vay và nợ thuê tài chính quá hạn chưa thanh toán	Lý do chưa thanh toán	Cuối kỳ		Đầu năm		
Khoản mục		Gốc	Lãi	Gốc	Lãi	
- Vay;						
- Nợ thuê tài chính;						

d) Thuyết minh chi tiết về các khoản vay và nợ thuê tài chính đối với các bên liên quan

	Cuối kỳ	Đầu năm
16. Phải trả người bán	68 316 899 675	73 232 262 350
a) Các khoản phải trả người bán		
- Phải trả cho các đối tượng khác		
b) Số nợ quá hạn chưa thanh toán		
- Các đối tượng khác		
c) Phải trả người bán là các bên liên quan	612 447 626	803 011 271
BDH dự án TĐ Pleikrong	133 664 300	133 664 300
Công ty Tư vấn xây dựng điện 4	141 066 154	141 066 154
Công ty Tư vấn xây dựng điện 3	131 796 388	131 796 388
Trung tâm điều độ HTĐ Miền trung	205 920 784	205 920 784
TT Công nghệ TT EVN		190 563 645
17. Thuế và các khoản phải nộp nhà nước		
a) Phải nộp	35 901 538 482	10 077 867 447
- Thuế GTGT	21 639 299 277	7 473 479 833
- Thuế tiêu thụ đặc biệt		
- Thuế xuất, nhập khẩu		
- Thuế thu nhập doanh nghiệp	8 379 267 469	295 801 216
- Thuế thu nhập cá nhân	2 932 319 408	218 511 117
- Thuế tài nguyên	28 833 687	1 107 813 366
- Thuế nhà đất và tiền thuê đất		117 977 000
- Thuế bảo vệ môi trường và các loại thuế khác	555 161 938	150 956 000
		3 917 388 296
		2 519 536 444
		8 675 068 685
		3 150 830 525
		780 563 116
		117 977 000
		3 000 000
		703 117 938

- Phí, lệ phí và các khoản phải nộp	2 366 656 703	713 328 915	920 790 915	2 159 194 703
b) Phải thu				
- Thuế GTGT				
- Thuế Tiêu thụ đặc biệt				
- Thuế xuất, nhập khẩu				
- Thuế TNDN				
- Thuế Thu nhập cá nhân				
- Thuế tài nguyên				
- Thuế nhà đất và tiền thuê đất				
- Thuế bảo vệ môi trường và các loại thuế khác				
- Phí, lệ phí và các khoản phải nộp				
18. Chi phí phải trả			Cuối kỳ	Đầu năm
a) Ngắn hạn			1 287 242 815	2 787 754 592
- Trích trước chi phí tiền lương trong thời gian nghỉ phép;				
- Chi phí trong thời gian ngừng kinh doanh;				
- Chi phí trích trước tạm tính giá vốn hàng hóa, thành phẩm BĐS đã bán;				
- Các khoản trích trước khác;				
b) Dài hạn				
- Lãi vay				
19. Phải trả khác				
a) Ngắn hạn			16 786 080 548	14 494 380 648
- Tài sản thừa chờ giải quyết;				
- Kinh phí công đoàn;			181 146 009	357 111 629
- Bảo hiểm xã hội;			908 866 771	
- Bảo hiểm y tế;				
- Bảo hiểm thất nghiệp;			1 261 937 230	1 094 372 200
- Phải trả về cổ phần hoá;				
- Nhận ký quỹ, ký cược ngắn hạn;				

- Cổ tức, lợi nhuận phải trả;		1 762 594 845	2 084 996 915			
- Các khoản phải trả, phải nộp khác.		12 671 535 693	10 957 899 904			
b) Dài hạn						
- Nhận ký quỹ, ký cược dài hạn						
- Các khoản phải trả, phải nộp khác						
c) Số nợ quá hạn chưa thanh toán (chi tiết từng khoản mục, lý do chưa thanh toán nợ quá hạn)						
20. Doanh thu chưa thực hiện		Cuối kỳ	Đầu năm			
a) Ngắn hạn						
- Doanh thu nhận trước;						
- Doanh thu từ chương trình khách hàng truyền thống;						
- Các khoản doanh thu chưa thực hiện khác.						
b) Dài hạn						
- Doanh thu nhận trước;						
- Doanh thu từ chương trình khách hàng truyền thống;						
- Các khoản doanh thu chưa thực hiện khác.						
c) Khả năng không thực hiện được hợp đồng với khách hàng (chi tiết từng khoản mục, lý do không có khả năng thực hiện).						
21. Trái phiếu phát hành	Cuối kỳ			Đầu năm		
21.1. Trái phiếu thường (chi tiết theo từng loại)	Giá trị	Lãi suất	Kỳ hạn	Giá trị	Lãi suất	Kỳ hạn
a) Trái phiếu phát hành						
- Loại phát hành theo mệnh giá;						
- Loại phát hành có chiết khấu;						
- Loại phát hành có phụ trội.						
Cộng						
b) Thuyết minh chi tiết về trái phiếu các bên liên quan nắm giữ						

21.2. Trái phiếu chuyển đổi:

a. Trái phiếu chuyển đổi tại thời điểm đầu kỳ:

- Thời điểm phát hành, kỳ hạn gốc và kỳ hạn còn lại từng loại trái phiếu chuyển đổi;

- Số lượng từng loại trái phiếu chuyển đổi;
- Mệnh giá, lãi suất từng loại trái phiếu chuyển đổi;
- Tỷ lệ chuyển đổi thành cổ phiếu từng loại trái phiếu chuyển đổi;
- Lãi suất chiết khấu dùng để xác định giá trị phần nợ gốc của từng loại trái phiếu chuyển đổi;
- Giá trị phần nợ gốc và phần quyền chọn cổ phiếu của từng loại trái phiếu chuyển đổi.

b. Trái phiếu chuyển đổi phát hành thêm trong kỳ:

- Thời điểm phát hành, kỳ hạn gốc từng loại trái phiếu chuyển đổi;
- Số lượng từng loại trái phiếu chuyển đổi;
- Mệnh giá, lãi suất từng loại trái phiếu chuyển đổi;
- Tỷ lệ chuyển đổi thành cổ phiếu từng loại trái phiếu chuyển đổi;
- Lãi suất chiết khấu dùng để xác định giá trị phần nợ gốc của từng loại trái phiếu chuyển đổi;
- Giá trị phần nợ gốc và phần quyền chọn cổ phiếu của từng loại trái phiếu chuyển đổi.

c. Trái phiếu chuyển đổi được chuyển thành cổ phiếu trong kỳ:

- Số lượng từng loại trái phiếu đã chuyển đổi thành cổ phiếu trong kỳ; Số lượng cổ phiếu phát hành thêm trong kỳ để chuyển đổi trái phiếu;
- Giá trị phần nợ gốc của trái phiếu chuyển đổi được ghi tăng vốn chủ sở hữu.

d. Trái phiếu chuyển đổi đã đáo hạn không được chuyển thành cổ phiếu trong kỳ:

- Số lượng từng loại trái phiếu đã đáo hạn không chuyển đổi thành cổ phiếu trong kỳ;
- Giá trị phần nợ gốc của trái phiếu chuyển đổi được hoàn trả cho nhà đầu tư.

e. Trái phiếu chuyển đổi tại thời điểm cuối kỳ:

- Kỳ hạn gốc và kỳ hạn còn lại từng loại trái phiếu chuyển đổi;
- Số lượng từng loại trái phiếu chuyển đổi;

- Mệnh giá, lãi suất từng loại trái phiếu chuyển đổi;
 - Tỷ lệ chuyển đổi thành cổ phiếu từng loại trái phiếu chuyển đổi;
 - Lãi suất chiết khấu dùng để xác định giá trị phần nợ gốc của từng loại trái phiếu chuyển đổi;
 - Giá trị phần nợ gốc và phần quyền chọn cổ phiếu của từng loại trái phiếu chuyển đổi.
- g) Thuyết minh chi tiết về trái phiếu các bên liên quan nắm giữ (theo từng loại trái phiếu)

22. Cổ phiếu ưu đãi phân loại là nợ phải trả

- Mệnh giá
- Đối tượng được phát hành (ban lãnh đạo, cán bộ, nhân viên, đối tượng khác)
- Điều khoản mua lại (Thời gian, giá mua lại, các điều khoản khác trong hợp đồng phát hành)
- Giá trị đã mua lại trong kỳ
- Các thuyết minh khác

	Cuối kỳ	Đầu năm
23. Dự phòng phải trả		
a) Ngắn hạn		
- Dự phòng bảo hành sản phẩm hàng hóa;		
- Dự phòng bảo hành công trình xây dựng;		
- Dự phòng tái cơ cấu;		
- Dự phòng phải trả khác (Chi phí sửa chữa TSCĐ định kỳ, chi phí hoàn nguyên môi trường...)		
b) Dài hạn		
- Dự phòng bảo hành sản phẩm hàng hóa;		
- Dự phòng bảo hành công trình xây dựng;		
- Dự phòng tái cơ cấu;		
- Dự phòng phải trả khác (Chi phí sửa chữa TSCĐ định kỳ, chi phí hoàn nguyên môi trường...)		
24. Tài sản thuế thu nhập hoãn lại và thuế thu nhập hoãn lại phải trả		
a. Tài sản thuế thu nhập hoãn lại:		
- Thuế suất thuế TNDN sử dụng để xác định giá trị tài sản thuế thu nhập hoãn lại		

- Tài sản thuế thu nhập hoãn lại liên quan đến khoản chênh lệch tạm thời được khấu trừ		
- Tài sản thuế thu nhập hoãn lại liên quan đến khoản lỗ tính thuế chưa sử dụng		
- Tài sản thuế thu nhập hoãn lại liên quan đến khoản ưu đãi tính thuế chưa sử dụng		
- Số bù trừ với Thuế thu nhập hoãn lại phải Trả		
b- Thuế thu nhập hoãn lại phải trả		
- Thuế suất thuế TNDN sử dụng để xác định giá trị thuế thu nhập hoãn lại phải trả		
- Thuế thu nhập hoãn lại phải Trả phát sinh từ các khoản chênh lệch tạm Thời chịu Thuế		
- Số bù trừ với tài sản Thuế thu nhập hoãn lại		

25. Vốn chủ sở hữu

a) Bảng đối chiếu biến động của vốn chủ sở hữu	Vốn đầu tư của chủ sở hữu	Thặng dư vốn cổ phần	Quyền chọn chuyển đổi trái phiếu	Vốn khác của chủ sở hữu	Chênh lệch đánh giá lại tài sản	Chênh lệch tỷ giá hối đoái
A	1	2	3	4	5	6
Số dư đầu năm trước						
- Tăng vốn trong năm trước						
- Lãi trong năm trước						
- Tăng khác						
- Giảm vốn trong năm trước						
- Giảm khác						
Số dư đầu năm nay	266 913 190 000					
- Tăng vốn trong năm nay						19 435 678
- Lãi trong năm nay						
- Giảm vốn trong năm nay						19 435 678
- Lỗ trong năm nay						
- Giảm khác						
Số dư cuối kỳ	266 913 190 000					
	Quỹ đầu tư phát triển	Cổ phiếu quỹ	Quỹ hỗ trợ sắp xếp doanh nghiệp	Lợi nhuận sau thuế chưa phân phối	Nguồn vốn ĐTXD	Tổng cộng

A	7	8	9	10	11	12
Số dư đầu năm trước						
- Tăng vốn trong năm trước						
- Lãi trong năm trước						
- Tăng khác						
- Giảm vốn trong năm trước						
- Giảm khác						
Số dư đầu năm nay	17 073 481 430		500 000 000	30 484 233 417		314 970 904 847
- Tăng vốn trong năm nay						19 435 678
- Lãi trong năm nay				1 048 749 768		1 048 749 768
- Giảm vốn trong năm nay						19 435 678
- Lỗ trong năm nay						
- Giảm khác						
Số dư cuối kỳ	17 073 481 430		500 000 000	31 532 983 185		316 019 654 615
b) Chi tiết vốn góp của chủ sở hữu					Cuối kỳ	Đầu kỳ
- Vốn góp ngân sách						
- Cổ phiếu phổ thông có quyền biểu quyết					266 913 190 000	266 913 190 000
- Cổ phiếu ưu đãi						
Cộng					266 913 190 000	266 913 190 000
c) Các giao dịch về vốn với các chủ sở hữu và phân phối cổ tức, chia lợi nhuận					Năm nay	Năm trước
- Vốn đầu tư của chủ sở hữu						
+ Vốn góp đầu năm					266 913 190 000	266 913 190 000
+ Vốn góp Tăng trong năm						
+ Vốn góp Giảm trong năm						
+ Vốn góp Cuối kỳ					266 913 190 000	266 913 190 000
- Cổ tức, lợi nhuận đã chia						
d) Cổ phiếu					Cuối kỳ	Đầu năm
- Số lượng cổ phiếu đăng ký phát hành						

- Số lượng cổ phiếu đã bán ra công chúng		
+ Cổ phiếu phổ thông	26 691 319	26 691 319
+ Cổ phiếu ưu đãi (loại được phân loại là vốn chủ sở hữu)		
- Số lượng cổ phiếu được mua lại (cổ phiếu quỹ)		
+ Cổ phiếu phổ thông		
+ Cổ phiếu ưu đãi (loại được phân loại là vốn chủ sở hữu)		
- Số lượng cổ phiếu đang lưu hành		
+ Cổ phiếu phổ thông	26 691 319	26 691 319
+ Cổ phiếu ưu đãi (loại được phân loại là vốn chủ sở hữu)		
* Mệnh giá cổ phiếu đang lưu hành		

d) Cổ tức

- Cổ tức đã công bố sau ngày kết thúc kỳ kế toán năm:

+ Cổ tức đã công bố trên cổ phiếu phổ thông:

+ Cổ tức đã công bố trên cổ phiếu ưu đãi:

- Cổ tức của cổ phiếu ưu đãi lũy kế chưa được ghi nhận:

e) Các quỹ của doanh nghiệp:	Cuối kỳ	Đầu năm
- Quỹ đầu tư phát triển	17 073 481 430	17 073 481 430
- Quỹ hỗ trợ sắp xếp doanh nghiệp		
- Quỹ khác thuộc vốn chủ sở hữu	500 000 000	500 000 000

g) Thu nhập và chi phí, lãi hoặc lỗ được ghi nhận trực tiếp vào vốn chủ sở hữu theo qui định của các chuẩn mực kế toán cụ thể

26. Chênh lệch đánh giá lại tài sản	Năm nay	Năm trước
Chênh lệch đánh giá lại tài sản		

Lí do thay đổi giữa số đầu năm và Cuối kỳ (đánh giá lại trong trường hợp nào, tài sản nào được đánh giá lại, theo quyết định nào?...).

27. Chênh lệch tỷ giá	Năm nay	Năm trước
- Chênh lệch tỷ giá do chuyển đổi BCTC lập bằng ngoại tệ sang VND		
- Chênh lệch tỷ giá phát sinh vì các nguyên nhân khác		
28. Nguồn kinh phí		

- Nguồn kinh phí được cấp trong năm		
- Chi sự nghiệp		
- Nguồn kinh phí còn lại Cuối kỳ		
29. Các khoản mục ngoài Bảng Cân đối kế toán		
a) Tài sản thuê ngoài: Tổng số tiền thuê tối thiểu trong tương lai của hợp đồng thuê hoạt động tài sản không hủy ngang theo các thời hạn		
- Từ 1 năm trở xuống;		
- Trên 1 năm đến 5 năm;		
- Trên 5 năm;		

b) Tài sản nhận giữ hộ: Doanh nghiệp phải thuyết minh chi tiết về số lượng, chủng loại, quy cách, phẩm chất của từng loại tài sản tại thời điểm cuối kỳ.: 0

- Vật tư hàng hoá nhận giữ hộ, gia công, nhận ủy thác: Doanh nghiệp phải thuyết minh chi tiết về số lượng, chủng loại, quy cách, phẩm chất tại thời điểm cuối kỳ.: 0

- Hàng hoá nhận bán hộ, nhận ký gửi, nhận cầm cố, thế chấp: Doanh nghiệp phải thuyết minh chi tiết về số lượng, chủng loại, quy cách, phẩm chất từng loại hàng hoá;.: 0

c) Ngoại tệ các loại: Doanh nghiệp phải thuyết minh chi tiết số lượng từng loại ngoại tệ tính theo nguyên tệ. Vàng tiền tệ phải trình bày khối lượng theo đơn vị tính trong nước và quốc tế Ounce, thuyết minh giá trị tính theo USD.: 0

d) Kim khí quý, đá quý: Doanh nghiệp phải thuyết minh chi tiết giá gốc, số lượng (theo đơn vị tính quốc tế) và chủng loại các loại kim khí quý, đá quý.: 0

đ) Nợ khó đòi đã xử lý: Doanh nghiệp phải thuyết minh chi tiết giá trị (theo nguyên tệ và VND) các khoản nợ khó đòi đã xử lý trong vòng 10 năm kể từ ngày xử lý theo từng đối tượng, nguyên nhân đã xoá sổ kế toán nợ khó đòi.: 0

e) Các thông tin khác về các khoản mục ngoài Bảng cân đối kế toán: 0

30. Các thông tin khác do doanh nghiệp tự thuyết minh, giải trình.

VI. THÔNG TIN BỔ SUNG CHO CÁC KHOẢN MỤC TRÌNH BÀY TRONG BÁO CÁO KẾT QUẢ HOẠT ĐỘNG KINH DOANH	Quý này năm nay	Quý này năm trước
1. Tổng doanh thu bán hàng và cung cấp dịch vụ	89 552 492 346	45 226 846 915
a) Doanh thu		
- Doanh thu bán hàng;	86 530 121 505	40 970 398 600
- Doanh thu cung cấp dịch vụ;	3 022 370 841	4 256 448 315
- Doanh thu hợp đồng xây dựng;		

+ Doanh thu của hợp đồng xây dựng được ghi nhận trong kỳ;		
+ Tổng doanh thu lũy kế của hợp đồng xây dựng được ghi nhận đến thời điểm lập Báo cáo tài chính.		
Cộng	89 552 492 346	45 226 846 915
b) Doanh thu đối với các bên liên quan	84 938 288 226	
KHVP131-033-Công ty CP tư vấn xây dựng điện 2	13 933 061 011	
KHVP131-041-Ban quản lý dự án thủy điện 1	7 914 599 510	
KHVP131-046-Ban quản lý dự án thủy điện 2	3 070 860 806	
KHVP131-063-Ban quản lý dự án lưới điện - Công ty điện lực 1	- 14 117 030	
KHVP131-081-Ban quản lý dự án lưới điện - Điện lực Hà Nội	- 291 160 644	
KHVP131-090-Ban quản lý dự án Thăng Long		
KHVP131-097-Ban quản lý dự án thủy điện Sơn La	11 697 145 455	
KHVP131-100-Ban quản lý dự án các công trình điện miền Trung	682 014 385	
KHVP131-1030-Công ty mua bán điện	17 785 679 199	
KHVP131-1083-Công ty thủy điện Tuyên Quang	579 684 562	
KHVP131-1101-Công ty thủy điện Bản Vẽ	347 653 932	
KHVP131-161-Ban quản lý dự án các công trình điện miền Bắc	19 968 801 555	
KHVP131-1914-Ban Quản lý dự án Phát triển điện lực Hà nội	291 160 644	
KHVP131-206-Công ty cổ phần cơ điện Thủ Đức	735 063 475	
KHVP131-304-Công ty cổ phần cơ khí điện lực	- 2 433 499 545	
KHVP131-305-Công ty TNHH 1TV Tổng công ty phát điện 1	- 74 989 539	
KHVP131-671-Công ty cổ phần tư vấn XD điện 3	1 374 369 241	
KHVP131-807-Ban quản lý dự án nhiệt điện Thái Bình	1 832 288 910	
KHVP131-808-Ban QLDA thủy điện sông Bung 4	3 921 490 481	
KHVP131-982-Công ty thủy điện Sơn La	3 618 181 818	

c) Trường hợp ghi nhận doanh thu cho thuê tài sản là tổng số tiền nhận trước, doanh nghiệp phải thuyết minh thêm để so sánh sự khác biệt giữa việc ghi nhận doanh thu theo phương pháp phân bổ dần theo thời gian cho thuê; Khả năng suy giảm lợi nhuận và luồng tiền trong tương lai do đã ghi nhận doanh thu đối với toàn bộ số tiền nhận trước.: 0

2. Các khoản giảm trừ doanh thu		
Trong đó:		
- Chiết khấu thương mại;		



- Giảm giá hàng bán;		
- Hàng bán bị Trả lại.		
Cộng		
3. Giá vốn hàng bán		
- Giá vốn của hàng hóa đã bán;		
- Giá vốn của thành phẩm đã bán;	57 447 146 358	29 335 885 595
Trong đó: Giá vốn trích trước của hàng hoá, thành phẩm bất động sản đã bán bao gồm:		
+ Hạng mục chi phí trích trước;		
+ Giá trị trích trước vào chi phí của từng hạng mục;		
+ Thời gian Chi phí Dự kiến phát sinh.		
- Giá vốn của dịch vụ đã cung cấp;	3 022 370 841	4 256 448 315
- Giá trị còn lại, chi phí nhượng bán, thanh lý của BĐS đầu tư;		
- Chi phí kinh doanh Bất động sản đầu tư;		
- Giá trị hàng tồn kho mất mát trong kỳ;		
- Giá trị từng loại hàng tồn kho hao hụt ngoài định mức trong kỳ;		
- Các khoản chi phí vượt mức bình thường khác được tính trực tiếp vào giá vốn;		
- Dự phòng giảm giá hàng tồn kho;		
- Các khoản ghi Giảm giá vốn hàng bán.		
Cộng	60 469 517 199	33 592 333 910
4. Doanh thu hoạt động tài chính		
- Lãi Tiền gửi, Tiền cho vay	25 395 155	39 263 055
- Lãi bán các khoản đầu tư;		
- Cổ tức, lợi nhuận được chia;		
- Lãi chênh lệch tỷ giá;		
- Lãi bán hàng trả chậm, chiết khấu thanh toán;		
- Doanh thu hoạt động tài chính khác.		
Cộng	25 395 155	39 263 055
5. Chi phí tài chính		

- Lãi tiền vay;	23 935 009 286	8 263 947 841
- Chiết khấu thanh toán, lãi bán hàng trả chậm;		
- Lỗ do thanh lý các khoản đầu tư tài chính;		
- Lỗ chênh lệch tỷ giá;	19 435 678	
- Dự phòng giảm giá chứng khoán kinh doanh và tổn thất đầu tư;		
- Chi phí tài chính khác;		
- Các khoản ghi Giảm Chi phí tài chính.		
Cộng	23 954 444 964	8 263 947 841
6. Thu nhập khác		
- Thanh lý, nhượng bán TSCĐ;		
- Lãi do đánh giá lại tài sản;		
- Tiền phạt thu được;		
- Thuế được giảm;		
- Các khoản khác.		
Cộng		
7. Chi phí khác		
- Giá trị còn lại TSCĐ và chi phí thanh lý, nhượng bán TSCĐ;		
- Lỗ do đánh giá lại tài sản;		
- Các khoản bị phạt;		
- Các khoản khác.	519 790 915	
Cộng	519 790 915	
8. Chi phí bán hàng và chi phí quản lý doanh nghiệp		
a) Các khoản chi phí quản lý doanh nghiệp phát sinh trong kỳ	3 289 583 439	2 139 420 452
- Các khoản Chi phí QLDN khác.		
b) Các khoản chi phí bán hàng phát sinh trong kỳ		
- Các khoản Chi phí bán hàng khác.		
c) Các khoản ghi giảm chi phí bán hàng và chi phí quản lý doanh nghiệp		



- Hoàn nhập dự phòng bảo hành sản phẩm, hàng hóa;		
- Hoàn nhập dự phòng tái cơ cấu, dự phòng khác;		
- Các khoản ghi Giảm khác.		
9. Chi phí sản xuất, kinh doanh theo yếu tố		
- Chi phí nguyên liệu, vật liệu;	8 216 472 708	8 409 270 918
- Chi phí nhân công;	37 275 934 193	12 640 626 760
- Chi phí khấu hao tài sản cố định;	12 906 471 816	12 563 550 228
- Chi phí dịch vụ mua ngoài;	3 803 117 756	5 421 607 203
- Chi phí khác bằng tiền.	37 644 368 260	30 404 148 343
Cộng	99 846 364 733	69 439 203 452

Ghi chú: Chỉ tiêu “Chi phí sản xuất kinh doanh theo yếu tố” là các chi phí phát sinh trong kỳ được phản ánh trong Bảng Cân đối kế toán và Báo cáo kết quả kinh doanh.

- Đối với các doanh nghiệp sản xuất, việc thuyết minh chi phí theo yếu tố được căn cứ vào số phát sinh trên các tài khoản sau:

+ Tài khoản 621 – Chi phí nguyên vật liệu trực tiếp;

+ Tài khoản 622 – Chi phí nhân công trực tiếp;

+ Tài khoản 623 – Chi phí sử dụng máy thi công;

+ Tài khoản 627 – Chi phí sản xuất chung;

+ Tài khoản 641 – Chi phí bán hàng;

+ Tài khoản 642 – Chi phí quản lý doanh nghiệp.

- Đối với các doanh nghiệp thương mại, việc thuyết minh chi phí theo yếu tố được căn cứ vào số phát sinh trên các tài khoản sau (không bao gồm giá mua hàng hóa):

+ Tài khoản 156 – Hàng hóa;

+ Tài khoản 632 – Giá vốn hàng bán;

+ Tài khoản 641 – Chi phí bán hàng;

+ Tài khoản 642 – Chi phí quản lý doanh nghiệp.

- Doanh nghiệp có quyền lựa chọn căn cứ khác nhưng phải đảm bảo thuyết minh đầy đủ chi phí theo yếu tố.

10. Chi phí thuế thu nhập doanh nghiệp hiện hành	Quý này năm nay	Quý này năm trước
---	------------------------	--------------------------



- Chi phí Thuế thu nhập doanh nghiệp tính Trên thu nhập chịu Thuế năm hiện hành		
- Điều chỉnh Chi phí Thuế thu nhập doanh nghiệp của các năm trước vào Chi phí Thuế thu nhập hiện hành năm nay		
Tổng Chi phí Thuế thu nhập doanh nghiệp hiện hành	295 801 216	279 624 371
II. Chi phí thuế thu nhập doanh nghiệp hoãn lại		
- Chi phí thuế thu nhập doanh nghiệp hoãn lại phát sinh từ các khoản chênh lệch tạm thời phải chịu thuế;		
- Chi phí thuế thu nhập doanh nghiệp hoãn lại phát sinh từ việc hoàn nhập tài sản thuế thu nhập hoãn lại;		
- Thu nhập thuế thu nhập doanh nghiệp hoãn lại phát sinh từ các khoản chênh lệch tạm thời được khấu trừ;		
- Thu nhập thuế thu nhập doanh nghiệp hoãn lại phát sinh từ các khoản lỗ tính thuế và ưu đãi thuế chưa sử dụng;		
- Thu nhập thuế thu nhập doanh nghiệp hoãn lại phát sinh từ việc hoàn nhập thuế thu nhập hoãn lại phải trả;		
Tổng Chi phí Thuế thu nhập doanh nghiệp hoãn lại.		
VII. THÔNG TIN BỔ SUNG CHO CÁC KHOẢN MỤC TRÌNH BÀY TRONG BÁO CÁO LƯU CHUYỂN TIỀN TỆ	Quý này năm nay	Quý này năm trước

1. Các giao dịch không bằng tiền ảnh hưởng đến báo cáo lưu chuyển tiền tệ trong tương lai

- Mua tài sản bằng cách nhận các khoản nợ liên quan trực tiếp hoặc thông qua nghiệp vụ cho thuê tài chính;		
- Mua doanh nghiệp thông qua phát hành cổ phiếu;		
- Chuyển nợ thành vốn chủ sở hữu;		
- Các giao dịch phi Tiền tệ khác		

2. Các khoản tiền do doanh nghiệp nắm giữ nhưng không được sử dụng: Trình bày giá trị và lý do của các khoản tiền và tương đương tiền lớn do doanh nghiệp nắm giữ nhưng không được sử dụng do có sự hạn chế của pháp luật hoặc các ràng buộc khác mà doanh nghiệp phải thực hiện.

3. Số tiền đi vay thực thu trong kỳ

- Tiền thu từ đi vay theo kế ước thông thường:
- Tiền thu từ phát hành trái phiếu thường: 0
- Tiền thu từ phát hành trái phiếu chuyển đổi: 0
- Tiền thu từ phát hành cổ phiếu ưu đãi phân loại là nợ phải trả: 0
- Tiền thu từ giao dịch mua bán lại trái phiếu Chính phủ và REPO chứng khoán: 0
- Tiền thu từ đi vay dưới hình thức khác: 0

4. Số tiền đã thực trả gốc vay trong kỳ:

TÀI SẢN
11
1986

- Tiền trả nợ gốc vay theo kế ước thông thường;
- Tiền trả nợ gốc trái phiếu thường: 0
- Tiền trả nợ gốc trái phiếu chuyển đổi: 0
- Tiền trả nợ gốc cổ phiếu ưu đãi phân loại là nợ phải trả: 0
- Tiền chi trả Cho giao dịch mua bán lại trái phiếu Chính phủ và REPO chứng khoán: 0
- Tiền trả nợ vay dưới hình thức khác: 0

5. Mua và thanh lý công ty con trong kỳ báo cáo.

- Tổng giá trị mua hoặc thanh lý công ty con trong kỳ;
- Phần giá trị mua hoặc thanh lý công ty con được thanh toán bằng tiền và khoản tương đương tiền;
- Số tiền và các khoản tương đương tiền thực có trong công ty con hoặc đơn vị kinh doanh khác được mua hoặc thanh lý;
- Phần giá trị tài sản (Tổng hợp theo từng loại tài sản) không phải là tiền và các khoản tương đương tiền và nợ phải trả trong công ty con được mua hoặc thanh lý trong kỳ.

VIII. NHỮNG THÔNG TIN KHÁC

1. Những khoản nợ tiềm tàng, khoản cam kết và những thông tin tài chính khác;
2. Những sự kiện phát sinh sau ngày kết thúc kỳ kế toán năm;
3. Thông tin về các bên liên quan (ngoài các thông tin đã được thuyết minh ở các phần trên).
4. Trình bày tài sản, doanh thu, kết quả kinh doanh theo bộ phận (theo lĩnh vực kinh doanh hoặc khu vực địa lý) theo quy định của Chuẩn mực kế toán số 28 "Báo cáo bộ phận"(1);.
5. Thông tin so sánh (những thay đổi về thông tin trong Báo cáo tài chính của các niên độ kế toán trước);
6. Thông tin về hoạt động liên tục;
7. Những thông tin khác.

Người lập biểu



Nguyễn Thị Mai Hương

Q. Kế toán trưởng



Nguyễn Hồng Tuấn



Tổng giám đốc

Nguyễn Tài Sơn

Lập ngày 27 tháng 04 năm 2016

